




-  Aktivierung
-  Bewegungsgewohnheiten
-  Präsenz

SPORTSTATION

Reaktions- und Geschwindigkeitsmessung






Entdecken Sie die Sportstation – Ihre Spielekonsole des Sports und Garant für einen unterhaltsamen Laufwettbewerb voller Spaß und Motivation! Diese innovative Einrichtung nutzt modernste Lichtsensortechnologie, um eine Vielzahl von interaktiven Aktivitäten zu ermöglichen.

Egal ob Reaktionstraining, Slalomlauf oder Geschwindigkeitsmessung – die Sportstation eröffnet ein breites Spektrum an körperlichen Herausforderungen und fördert spielerisch die Bewegung. Durch die Verbindung von Spaß und Fitness wird die Hemmschwelle zur körperlichen Aktivität gesenkt, während gleichzeitig die Motivation gesteigert wird.

Dieses innovative Konzept bietet nicht nur eine unterhaltsame Möglichkeit zur Bewegungsförderung, sondern schafft auch eine einladende Umgebung für Menschen jeden Alters. Erleben Sie die Zukunft des Sports in Ihrer Spielekonsole – der Sportstation! Steigern Sie Ihre Aktivität und bringen Sie Spaß in Ihr Training!

KEY-FACTS

-  Messung der Bestzeit der Mitarbeiter
-  Für alle interessierten Mitarbeiter
-  1 System pro Tag buchbar

VORAUSSETZUNGEN

- 15x3m ebene Fläche

DAS BRINGEN WIR MIT

- Sportstation
- Personal

NOTIZEN

KONTAKT

Ihr Ansprechpartner: Jan Erdmenger

Telefon: +49 172/ 86 87 88 1

erdmenger@dein-gesundheitsmanagement.de